



ТЕРРИТОРИАЛЬНЫЙ ОРГАН
ФЕДЕРАЛЬНОЙ СЛУЖБЫ
ГОСУДАРСТВЕННОЙ СТАТИСТИКИ
ПО ВОЛОГОДСКОЙ ОБЛАСТИ

Финансовые результаты деятельности крупных и средних организаций Вологодской области



в 2022 году



ТЕРРИТОРИАЛЬНЫЙ ОРГАН
ФЕДЕРАЛЬНОЙ СЛУЖБЫ
ГОСУДАРСТВЕННОЙ СТАТИСТИКИ
ПО ВОЛОГОДСКОЙ ОБЛАСТИ

Финансовые результаты деятельности крупных и средних организаций Вологодской области

Вологдастат

в 2022 году

- 01 Сальдированный финансовый результат деятельности организаций
- 02 Динамика прибыли организаций
- 03 Динамика убытка организаций
- 04 Удельный вес прибыльных и убыточных организаций
- 05 Динамика факторов, влияющих на прибыль до налогообложения
- 06 Оценка доходности (прибыльности) организаций
- 07 Доля собственных и заёмных средств в общей сумме источников финансирования
- 08 Структура оборотных средств организаций
- 09 Коэффициенты финансовой устойчивости организаций
- 10 Коэффициенты платёжеспособности организаций
- 11 Поступления денежных средств в организации
- 12 Платежи организаций





САЛЬДИРОВАННЫЙ ФИНАНСОВЫЙ РЕЗУЛЬТАТ ДЕЯТЕЛЬНОСТИ ОРГАНИЗАЦИЙ*

млрд рублей

Всего **983,9**



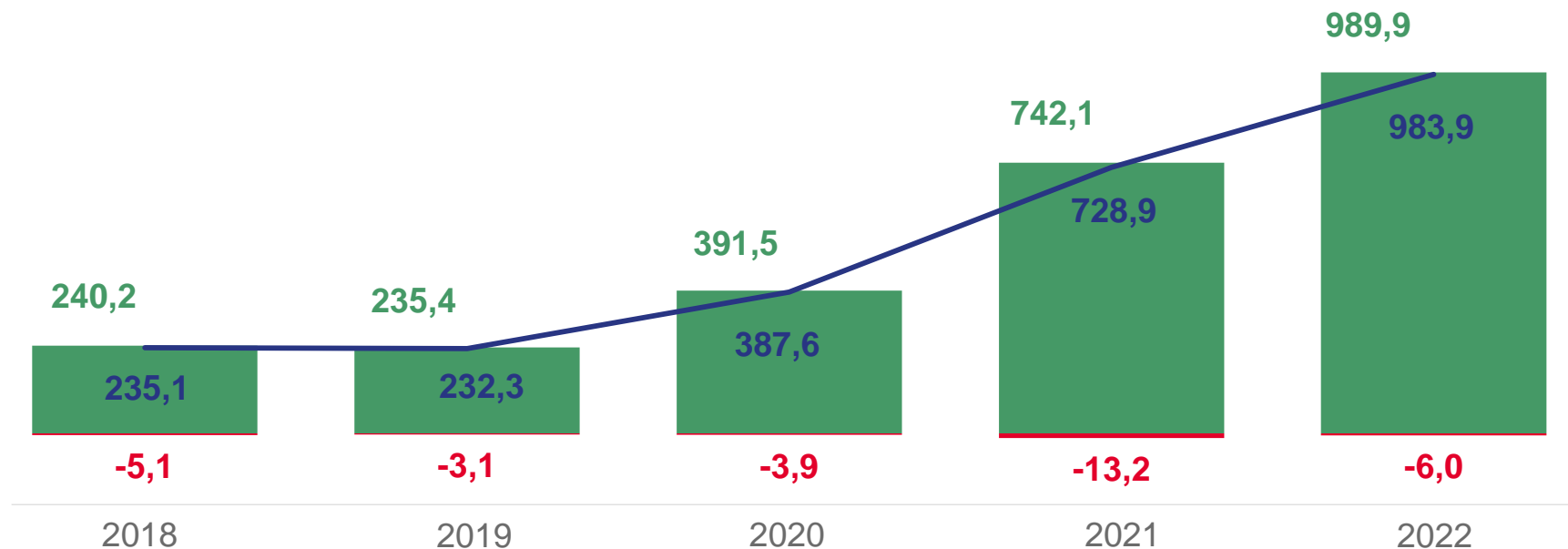
531,5

Деятельность финансовая и страховая



425,9

Обрабатывающие производства



■ Прибыль

■ Убыток



Сальдированный финансовый результат

* - По данным годовой бухгалтерской (финансовой) отчётности, без субъектов малого предпринимательства, кредитных, страховых и бюджетных организаций. С 2019 года информация сформирована на основании данных, полученных из Государственного информационного ресурса бухгалтерской (финансовой) отчётности (оператор - ФНС России), и данных, представленных в органы государственной статистики.



ДИНАМИКА ПРИБЫЛИ ОРГАНИЗАЦИЙ

млн рублей

Всего 989 925



531 488

Деятельность финансовая и страховая



428 466

Обрабатывающие производства



10 400

Строительство



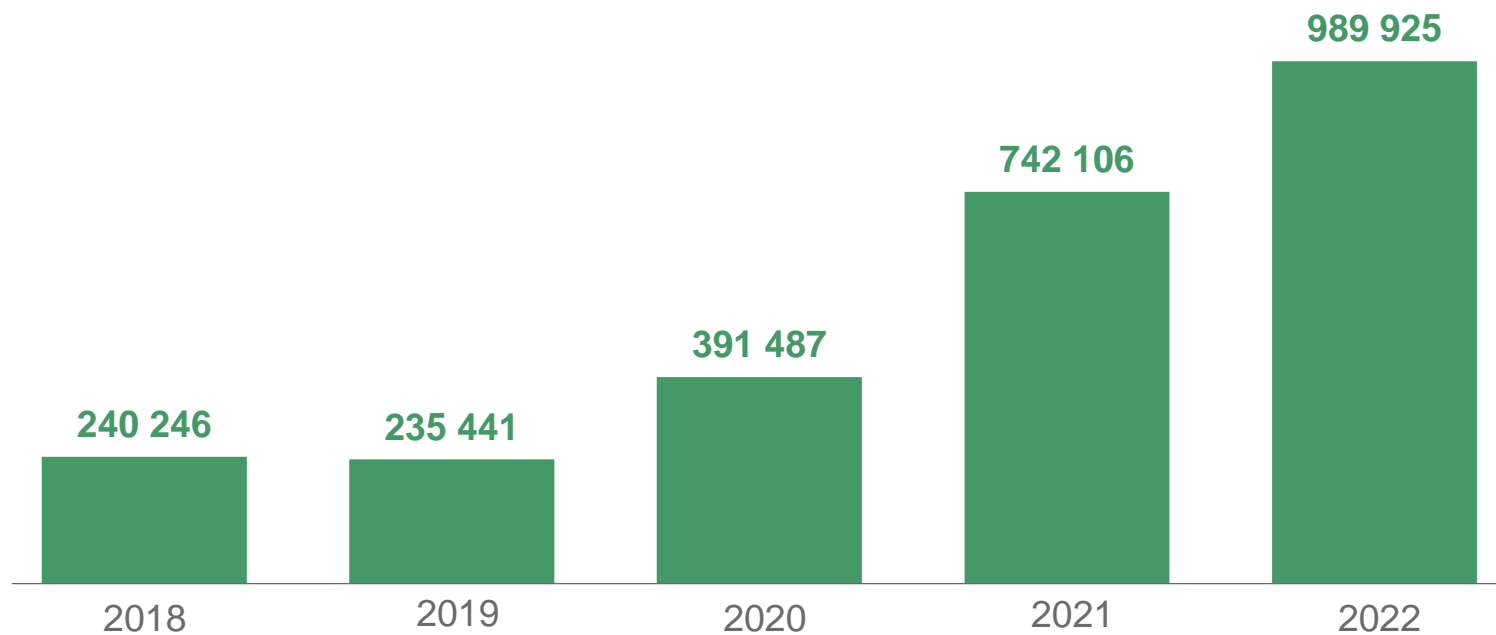
6 326

Торговля оптовая и розничная; ремонт автотранспортных средств и мотоциклов



6 007

Сельское, лесное хозяйство, охота, рыболовство и рыбоводство





ДИНАМИКА УБЫТКА ОРГАНИЗАЦИЙ

млн рублей

Всего 6 004



2 536

Обработывающие производства



753

Обеспечение электрической энергией, газом и паром; кондиционирование воздуха



635

Деятельность в области информации и связи



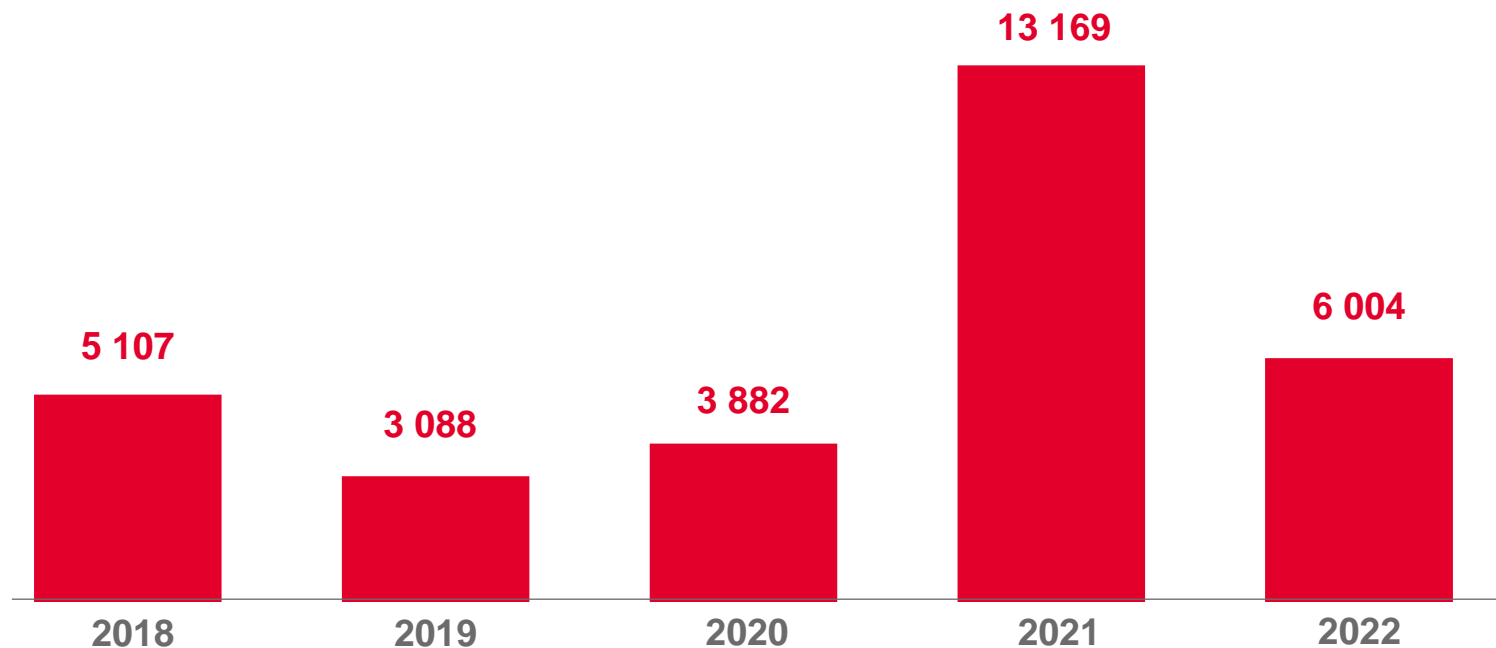
608

Торговля оптовая и розничная; ремонт автотранспортных средств и мотоциклов



457

Сельское, лесное хозяйство, охота, рыболовство и рыбоводство

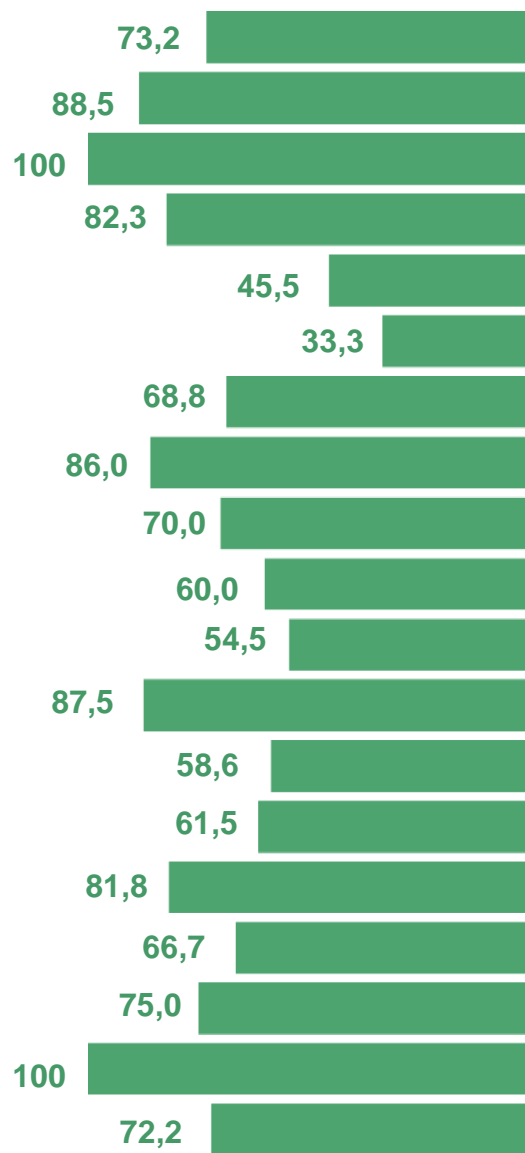




УДЕЛЬНЫЙ ВЕС ПРИБЫЛЬНЫХ И УБЫТОЧНЫХ ОРГАНИЗАЦИЙ

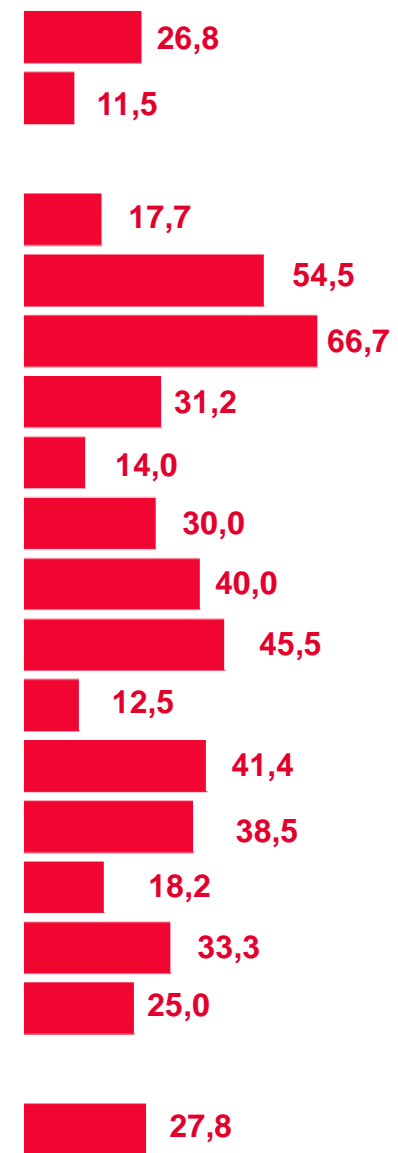
процентов

ДОЛЯ ПРИБЫЛЬНЫХ



ВСЕГО

- Сельское, лесное хозяйство, охота, рыболовство и рыбоводство
- Добыча полезных ископаемых
- Обработывающие производства
- Обеспечение электрической энергией, газом и паром; кондиционирование воздуха
- Водоснабжение; водоотведение, организация сбора и утилизации отходов, деятельность по ликвидации загрязнений
- Строительство
- Торговля оптовая и розничная; ремонт автотранспортных средств и мотоциклов
- Транспортировка и хранение
- Деятельность гостиниц и предприятий общественного питания
- Деятельность в области информации и связи
- Деятельность финансовая и страховая
- Деятельность по операциям с недвижимым имуществом
- Деятельность профессиональная, научная и техническая
- Деятельность административная и сопутствующие дополнительные услуги
- Образование
- Деятельность в области здравоохранения и социальных услуг
- Деятельность в области культуры, спорта, организации досуга и развлечений
- Предоставление прочих видов услуг



ДОЛЯ УБЫТОЧНЫХ





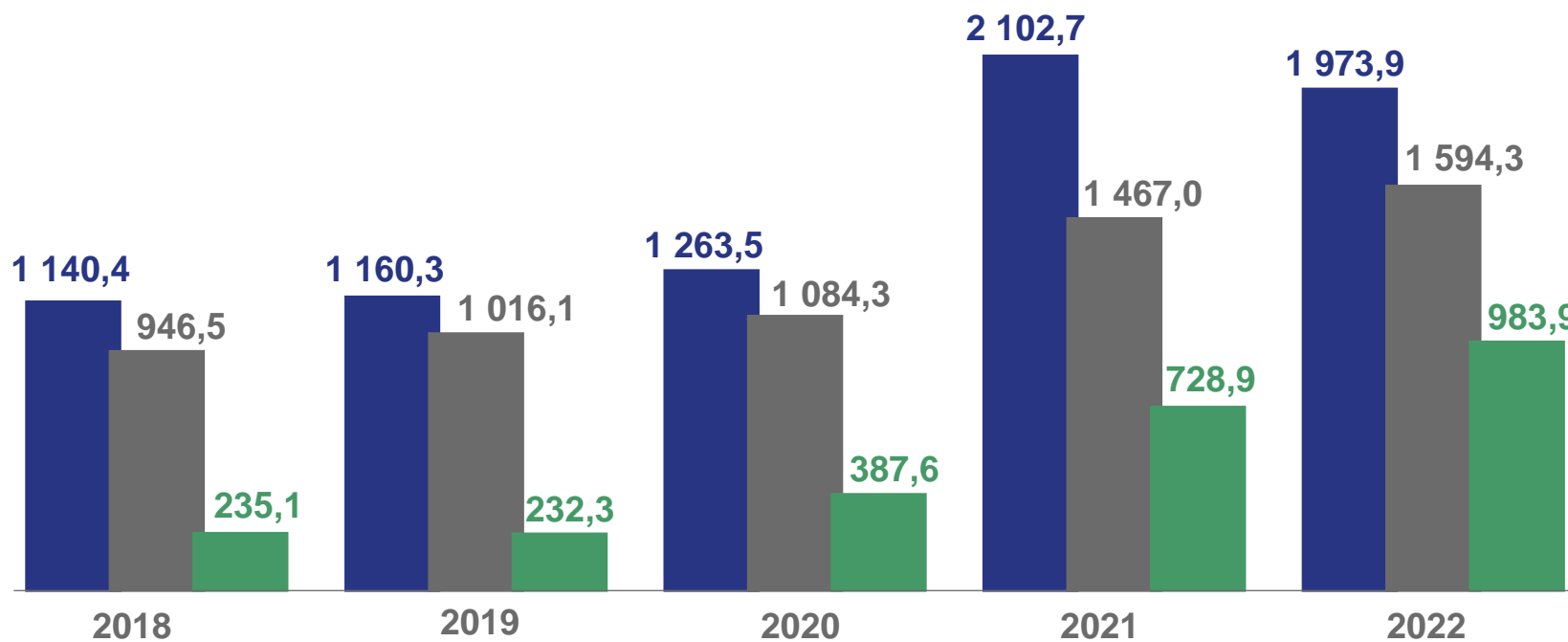
ДИНАМИКА ФАКТОРОВ, ВЛИЯЮЩИХ НА ПРИБЫЛЬ ДО НАЛОГООБЛОЖЕНИЯ

млрд рублей

■ Выручка

■ Затраты на производство
продаж

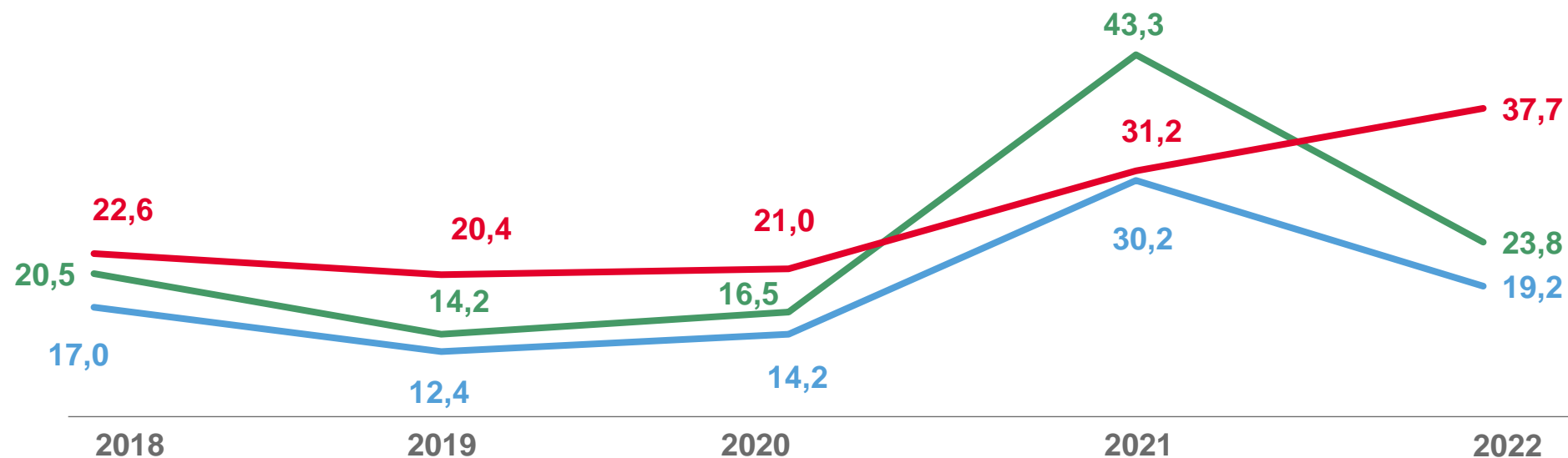
■ Прибыль (убыток)
до налогообложения





ОЦЕНКА ДОХОДНОСТИ (ПРИБЫЛЬНОСТИ) ОРГАНИЗАЦИЙ

процентов



Активов

Проданных товаров, продукции, работ, услуг

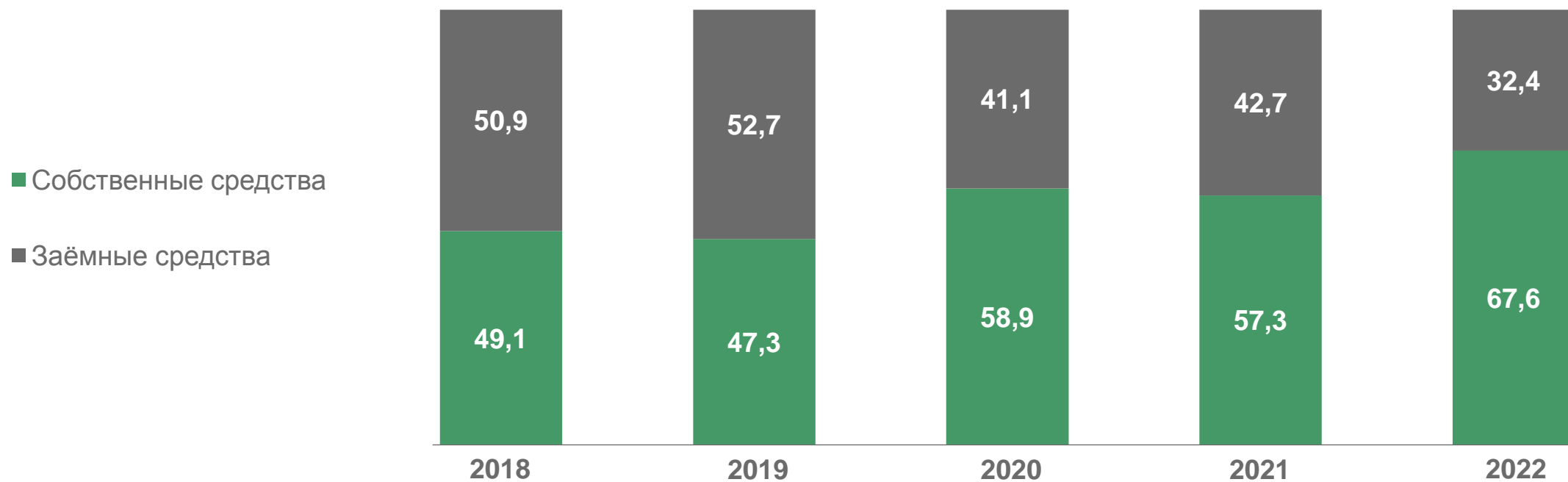
Продаж

Рентабельность



ДОЛЯ СОБСТВЕННЫХ И ЗАЁМНЫХ СРЕДСТВ В ОБЩЕЙ СУММЕ ИСТОЧНИКОВ ФИНАНСИРОВАНИЯ

в процентах к итогу

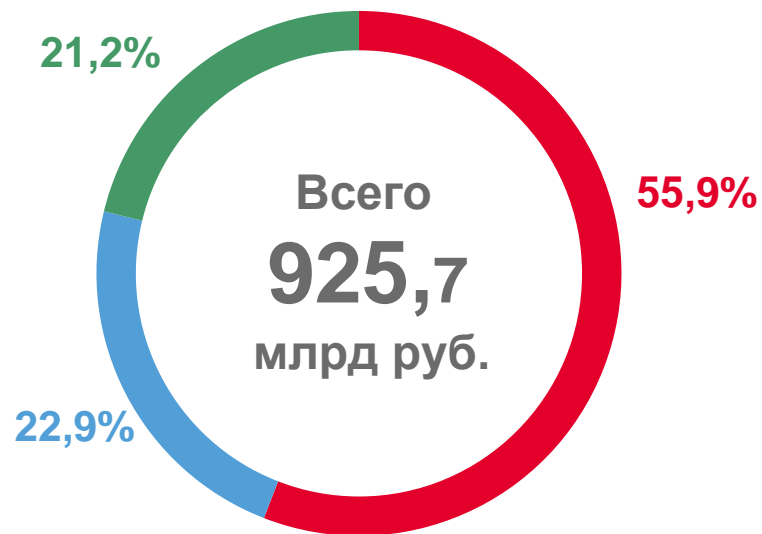




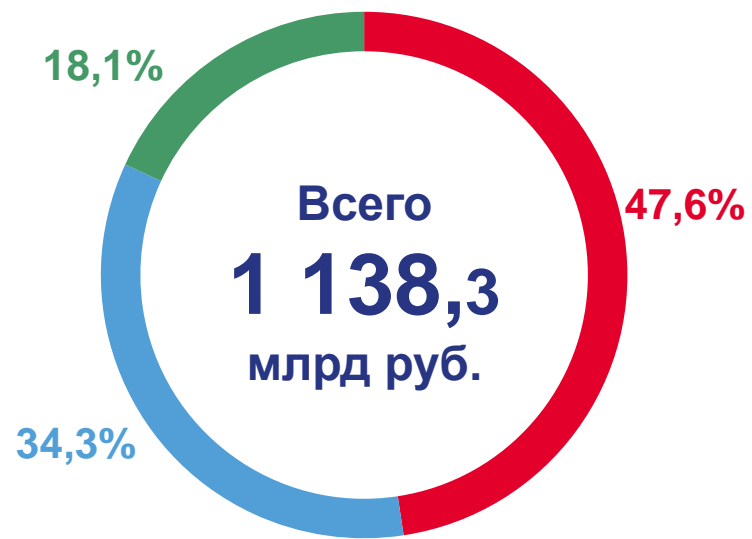
СТРУКТУРА ОБОРОТНЫХ СРЕДСТВ ОРГАНИЗАЦИЙ*

в процентах к итогу

2021 год



2022 год



○ Запасы

○ Денежные средства и денежные эквиваленты

○ Финансовые и другие оборотные активы

* - По сопоставимому кругу организаций.





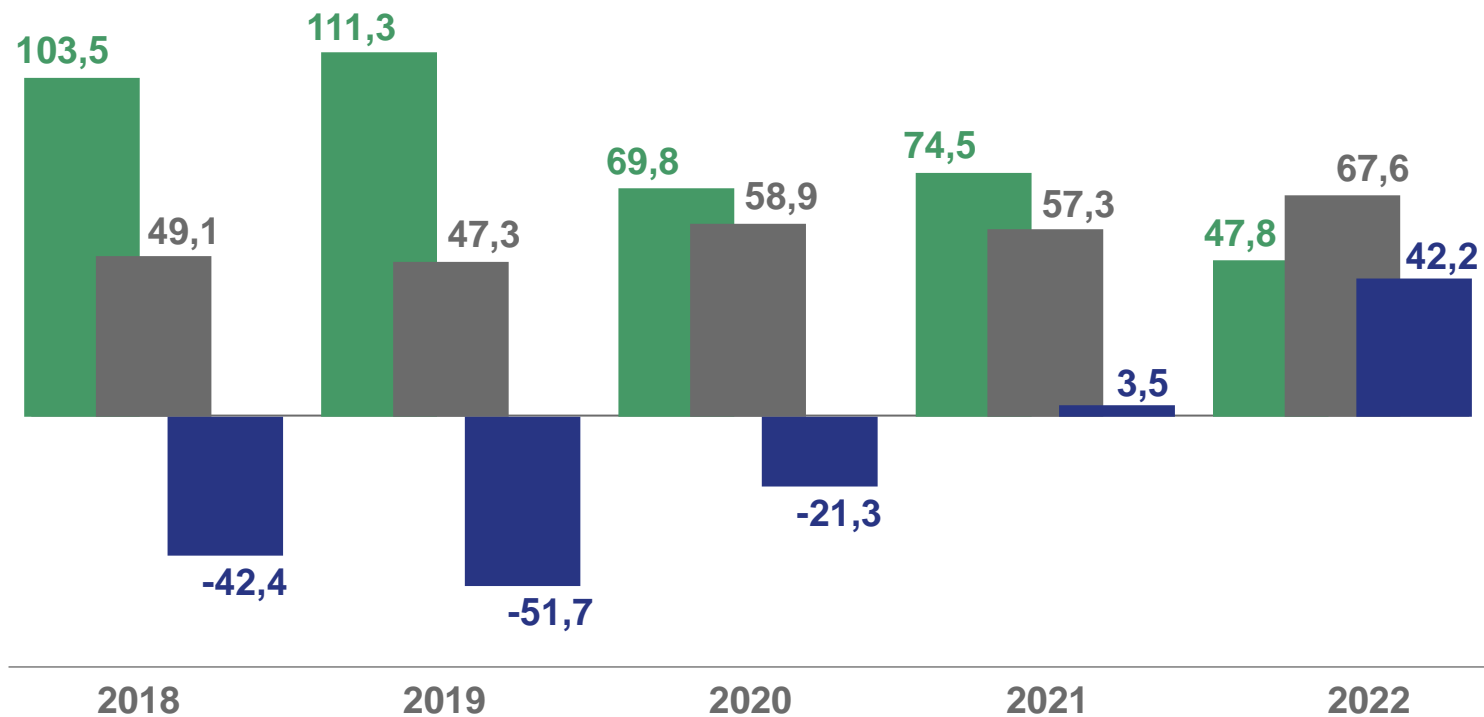
КОЭФФИЦИЕНТЫ ФИНАНСОВОЙ УСТОЙЧИВОСТИ ОРГАНИЗАЦИЙ

процентов

■ Соотношение заёмных
и собственных средств

■ Коэффициент автономии

■ Коэффициент обеспеченности
собственными оборотными
средствами

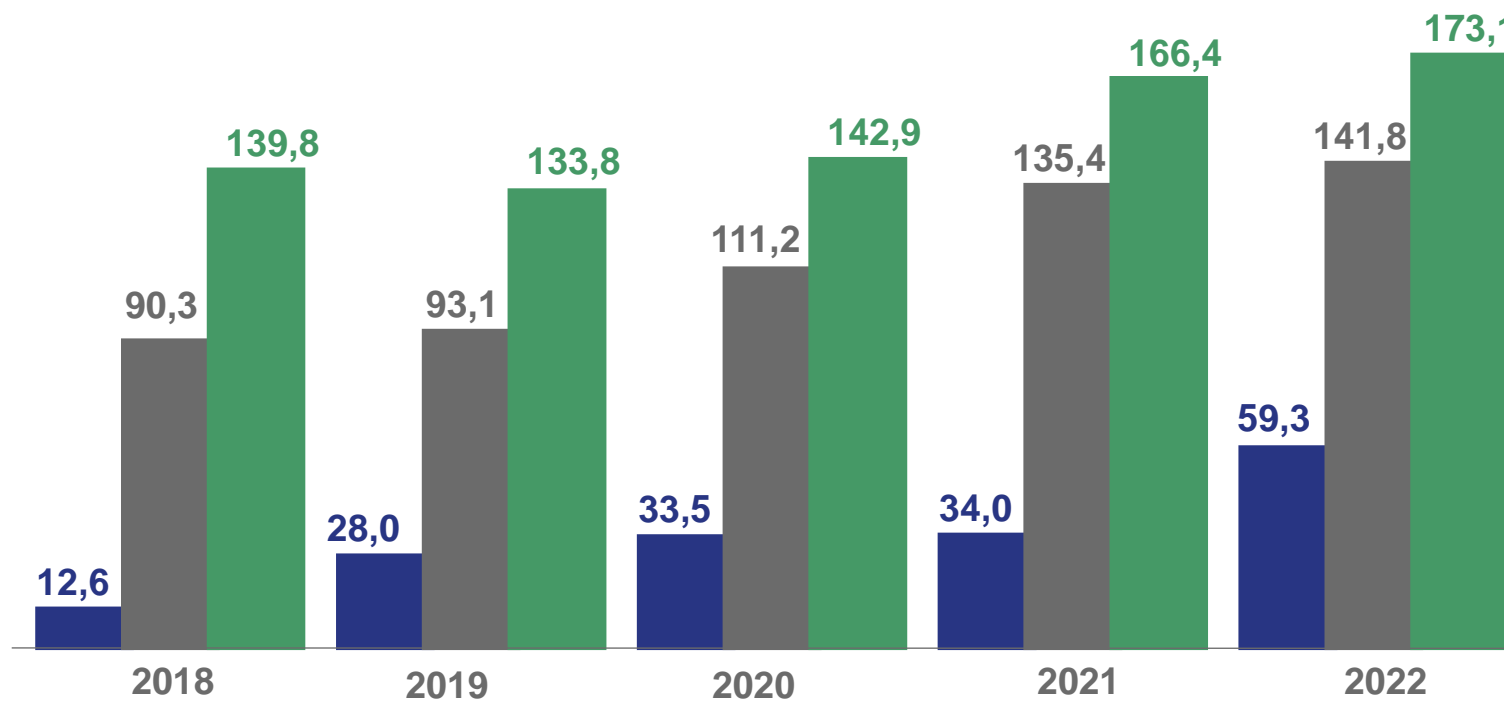




КОЭФФИЦИЕНТЫ ПЛАТЁЖЕСПОСОБНОСТИ ОРГАНИЗАЦИЙ

процентов

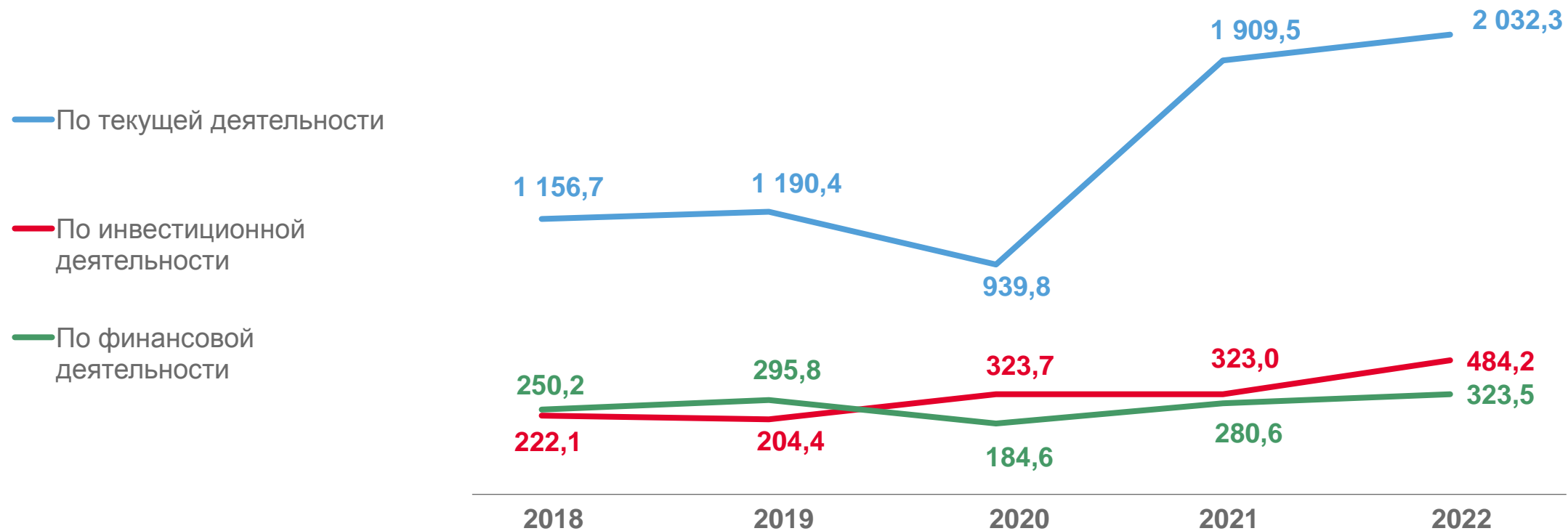
- Коэффициент абсолютной ликвидности
- Коэффициент ликвидности
- Коэффициент текущей ликвидности





ПОСТУПЛЕНИЯ ДЕНЕЖНЫХ СРЕДСТВ В ОРГАНИЗАЦИИ

млрд рублей





ПЛАТЕЖИ ОРГАНИЗАЦИЙ

млрд рублей

